

## Anexo 4. Cuestionario

### CUESTIONARIO DE DAÑOS Y RIESGOS

Este cuestionario pretende identificar síntomas y factores de riesgo ergonómicos existentes en los puestos de trabajo seleccionados para su análisis. El cuestionario es anónimo y voluntario y el tratamiento de los datos realizado por los miembros del Grupo Ergo será confidencial.

Por favor, **RESPONDE A TODAS LAS PREGUNTAS** señalando con X la casilla correspondiente.

Fecha de cumplimentación: ..... (día) / ..... (mes) / ..... (año)

#### DATOS PERSONALES Y LABORALES

1. Eres:

- Hombre .....
- Mujer .....

2. ¿Qué edad tienes? .....(años)

3. Tu horario es:

- Turno fijo de mañana .....
- Turno fijo de tarde .....
- Turno fijo de noche .....
- Turno rotativo .....
- Jornada partida (mañana y tarde) .....
- Horario irregular .....

4. Tu contrato es:

- Indefinido .....
- Eventual (temporal) .....

5. Del siguiente listado de puestos de trabajo, marca EL PUESTO EN EL QUE TRABAJAS HABITUALMENTE (solo tienes que marcar un único puesto de trabajo al que te referirás al responder al cuestionario):

- .....
- .....
- .....
- .....
- .....

¿Cuánto tiempo llevas trabajando en este puesto?

Menos de 1 año

Entre 1 y 5 años

Más de 5 años

Habitualmente, ¿cuántas horas al día trabajas en este puesto?

4 horas o menos

Más de 4 horas

## DAÑOS A LA SALUD DERIVADOS DEL TRABAJO

6. Para cada zona corporal indica si tienes MOLESTIA O DOLOR, su FRECUENCIA, si te ha IMPEDIDO REALIZAR TU TRABAJO ACTUAL y si esa molestia o dolor se han producido COMO CONSECUENCIA DE LAS TAREAS QUE REALIZAS EN EL PUESTO MARCADO EN LA PRIMERA PÁGINA DEL CUESTIONARIO (Pregunta 5).

	¿Tienes molestia o dolor en esta zona?		¿Con qué frecuencia?		¿Te ha impedido alguna vez realizar tu TRABAJO ACTUAL?	¿Se ha producido como consecuencia de las tareas del PUESTO MARCADO?
	Molestia	Dolor	A veces	Muchas veces	Sí	Sí
 Cuello, hombros y/o espalda dorsal	<input type="checkbox"/>	<input type="checkbox"/>	<input type="checkbox"/>	<input type="checkbox"/>	<input type="checkbox"/>	<input type="checkbox"/>
 Espalda umbar	<input type="checkbox"/>	<input type="checkbox"/>	<input type="checkbox"/>	<input type="checkbox"/>	<input type="checkbox"/>	<input type="checkbox"/>
 Codos	<input type="checkbox"/>	<input type="checkbox"/>	<input type="checkbox"/>	<input type="checkbox"/>	<input type="checkbox"/>	<input type="checkbox"/>
 Manos y/o muñecas	<input type="checkbox"/>	<input type="checkbox"/>	<input type="checkbox"/>	<input type="checkbox"/>	<input type="checkbox"/>	<input type="checkbox"/>
 Piernas	<input type="checkbox"/>	<input type="checkbox"/>	<input type="checkbox"/>	<input type="checkbox"/>	<input type="checkbox"/>	<input type="checkbox"/>
 Rodillas	<input type="checkbox"/>	<input type="checkbox"/>	<input type="checkbox"/>	<input type="checkbox"/>	<input type="checkbox"/>	<input type="checkbox"/>
 Pies	<input type="checkbox"/>	<input type="checkbox"/>	<input type="checkbox"/>	<input type="checkbox"/>	<input type="checkbox"/>	<input type="checkbox"/>

**POSTURAS Y ACCIONES PROPIAS DEL TRABAJO**

Contesta a cada pregunta SIEMPRE EN RELACIÓN CON UNA JORNADA HABITUAL EN EL PUESTO DE TRABAJO MARCADO EN LA PRIMERA PÁGINA DEL CUESTIONARIO (Pregunta 5).

7. ¿Durante CUÁNTO TIEMPO tienes que trabajar adoptando o realizando estas posturas?


	Nunca/Menos de 30 minutos	Entre 30 minutos y 2 horas	Entre 2 y 4 horas	Más de 4 horas
Sentado (silla, taburete, vehículo, apoyo lumbar, etc.)	<input type="checkbox"/>	<input type="checkbox"/>	<input type="checkbox"/>	<input type="checkbox"/>
De pie sin andar apenas	<input type="checkbox"/>	<input type="checkbox"/>	<input type="checkbox"/>	<input type="checkbox"/>
Caminando	<input type="checkbox"/>	<input type="checkbox"/>	<input type="checkbox"/>	<input type="checkbox"/>
Caminando mientras subo o bajo niveles diferentes (peldaños, escalera, rampa, etc.)	<input type="checkbox"/>	<input type="checkbox"/>	<input type="checkbox"/>	<input type="checkbox"/>
De rodillas/en cuclillas	<input type="checkbox"/>	<input type="checkbox"/>	<input type="checkbox"/>	<input type="checkbox"/>
Tumbado sobre la espalda o sobre un lado	<input type="checkbox"/>	<input type="checkbox"/>	<input type="checkbox"/>	<input type="checkbox"/>

8. ¿Durante CUÁNTO TIEMPO tienes que trabajar adoptando o realizando estas posturas de CUELLO/CABEZA?




	Nunca/ Menos de 30 minutos	Entre 30 minutos y 2 horas	Entre 2 y 4 horas	Más de 4 horas	Esta postura, ¿tienes que REPETIRLA cada pocos segundos, o MANTENERLA FIJA un tiempo?	
					La repito	La mantengo fija
 Inclinación del cuello/cabeza hacia adelante	<input type="checkbox"/>	<input type="checkbox"/>	<input type="checkbox"/>	<input type="checkbox"/>	<input type="checkbox"/>	<input type="checkbox"/>
 Inclinación del cuello/cabeza hacia atrás	<input type="checkbox"/>	<input type="checkbox"/>	<input type="checkbox"/>	<input type="checkbox"/>	<input type="checkbox"/>	<input type="checkbox"/>
 Inclinación del cuello/cabeza hacia un lado o ambos	<input type="checkbox"/>	<input type="checkbox"/>	<input type="checkbox"/>	<input type="checkbox"/>	<input type="checkbox"/>	<input type="checkbox"/>
 Girar el cuello/cabeza	<input type="checkbox"/>	<input type="checkbox"/>	<input type="checkbox"/>	<input type="checkbox"/>	<input type="checkbox"/>	<input type="checkbox"/>

RECUERDA: TODAS LAS PREGUNTAS SE REFIEREN AL PUESTO DE TRABAJO QUE HAS MARCADO EN LA PRIMERA PÁGINA DEL CUESTIONARIO (Pregunta 5)

9. ¿Durante CUÁNTO TIEMPO tienes que trabajar adoptando o realizando estas posturas de ESPALDA/TRONCO?




	Nunca/ Menos de 30 minutos	Entre 30 minutos y 2 horas	Entre 2 y 4 horas	Más de 4 horas	Esta postura, ¿tienes que REPETIRLA cada pocos segundos, o MANTENERLA FIJA un tiempo?	
					La repito	La mantengo fija
 Inclinarse la espalda/tronco hacia adelante	<input type="checkbox"/>	<input type="checkbox"/>	<input type="checkbox"/>	<input type="checkbox"/>	<input type="checkbox"/>	<input type="checkbox"/>
 Inclinarse la espalda/tronco hacia atrás	<input type="checkbox"/>	<input type="checkbox"/>	<input type="checkbox"/>	<input type="checkbox"/>	<input type="checkbox"/>	<input type="checkbox"/>
 Inclinarse la espalda/tronco hacia un lado o ambos	<input type="checkbox"/>	<input type="checkbox"/>	<input type="checkbox"/>	<input type="checkbox"/>	<input type="checkbox"/>	<input type="checkbox"/>
 Girar la espalda/tronco	<input type="checkbox"/>	<input type="checkbox"/>	<input type="checkbox"/>	<input type="checkbox"/>	<input type="checkbox"/>	<input type="checkbox"/>

10. ¿Durante CUÁNTO TIEMPO tienes que trabajar adoptando o realizando estas posturas de HOMBROS, MUÑECAS Y TOBILLOS/PIES?




	Nunca/ Menos de 30 minutos	Entre 30 minutos y 2 horas	Entre 2 y 4 horas	Más de 4 horas	Esta postura, ¿tienes que REPETIRLA cada pocos segundos, o MANTENERLA FIJA un tiempo?	
					La repito	La mantengo fija
 Las manos por encima de la cabeza o los codos por encima de los hombros	<input type="checkbox"/>	<input type="checkbox"/>	<input type="checkbox"/>	<input type="checkbox"/>	<input type="checkbox"/>	<input type="checkbox"/>
 Una o ambas muñecas dobladas hacia arriba o hacia abajo, hacia los lados o giradas (giro de antebrazo)	<input type="checkbox"/>	<input type="checkbox"/>	<input type="checkbox"/>	<input type="checkbox"/>	<input type="checkbox"/>	<input type="checkbox"/>
 Ejerciendo presión con uno de los pies	<input type="checkbox"/>	<input type="checkbox"/>	<input type="checkbox"/>	<input type="checkbox"/>	<input type="checkbox"/>	<input type="checkbox"/>

RECUERDA: TODAS LAS PREGUNTAS SE REFIEREN AL PUESTO DE TRABAJO QUE HAS MARCADO EN LA PRIMERA PÁGINA DEL CUESTIONARIO (Pregunta 5)

**11. ¿Durante CUÁNTO TIEMPO tienes que trabajar realizando estas acciones con las MANOS?**




	Nunca/Menos de 30 minutos	Entre 30 minutos y 2 horas	Entre 2 y 4 horas	Más de 4 horas
 <p>Sostener, presionar o levantar objetos o herramientas con los dedos en forma de pinza</p>	<input type="checkbox"/>	<input type="checkbox"/>	<input type="checkbox"/>	<input type="checkbox"/>
 <p>Agarrar o sujetar con fuerza objetos o herramientas con las manos</p>	<input type="checkbox"/>	<input type="checkbox"/>	<input type="checkbox"/>	<input type="checkbox"/>
 <p>Utilizar de manera intensiva los dedos (ordenador, controles, botoneras, mando, calculadora, caja registradora, etc.)</p>	<input type="checkbox"/>	<input type="checkbox"/>	<input type="checkbox"/>	<input type="checkbox"/>

**12. ¿Durante CUÁNTO TIEMPO tienes que trabajar realizando estas acciones relacionadas con la exposición a VIBRACIONES y/o IMPACTOS?**

	Nunca/Menos de 30 minutos	Entre 30 minutos y 2 horas	Entre 2 y 4 horas	Más de 4 horas
 <p>Trabajar sobre superficies vibrantes (asiento de vehículo, plataforma o suelo vibrante, etc.)</p>	<input type="checkbox"/>	<input type="checkbox"/>	<input type="checkbox"/>	<input type="checkbox"/>
 <p>Utilizar herramientas y máquinas de impacto o vibrantes (taladro, remachadora, amoladora, martillo, grapadora neumática, etc.)</p>	<input type="checkbox"/>	<input type="checkbox"/>	<input type="checkbox"/>	<input type="checkbox"/>
 <p>Utilizar la mano (el pie o la rodilla) como martillo, golpeando de forma repetida</p>	<input type="checkbox"/>	<input type="checkbox"/>	<input type="checkbox"/>	<input type="checkbox"/>

RECUERDA: TODAS LAS PREGUNTAS SE REFIEREN AL PUESTO DE TRABAJO QUE HAS MARCADO EN LA PRIMERA PÁGINA DEL CUESTIONARIO (Pregunta 5)

13. MANIPULACIÓN MANUAL DE CARGAS DE MÁS DE 3 KG EN TOTAL. Responde en relación a cada una de las tres acciones.

<p>COGER Y/O DEJAR MANUALMENTE objetos, herramientas, materiales de MÁS DE 3 KG</p> 	<p>¿Durante CUÁNTO TIEMPO tienes que trabajar realizando esta acción?</p> <p>Los PESOS que con mayor frecuencia coges y/o dejas son de:</p> <p><input type="checkbox"/> Nunca/Menos de 30 minutos      <input type="checkbox"/> Entre 3 y 5 kg</p> <p><input type="checkbox"/> Entre 30 minutos y 2 horas      <input type="checkbox"/> Entre 5 y 15 kg</p> <p><input type="checkbox"/> Entre 2 y 4 horas      <input type="checkbox"/> Entre 15 y 25 kg</p> <p><input type="checkbox"/> Más de 4 horas      <input type="checkbox"/> Más de 25 kg</p> <p>Señala si habitualmente:</p> <p><input type="checkbox"/> Coges y/o dejas la carga tu solo/a (sin ayuda de otra persona)</p> <p><input type="checkbox"/> Coges y/o dejas la carga por debajo de tus rodillas</p> <p><input type="checkbox"/> Coges y/o dejas la carga por encima de tus hombros</p> <p><input type="checkbox"/> Mantienes los brazos extendidos sin poder apoyar la carga en tu cuerpo</p> <p><input type="checkbox"/> Manipulas la carga con dificultad por no tener buen agarre (sin asa)</p> <p><input type="checkbox"/> Tienes que coger y/o dejar la carga cada pocos segundos</p>
<p>TRANSPORTAR MANUALMENTE objetos, herramientas, materiales de MÁS DE 3 KG</p> 	<p>¿Durante CUÁNTO TIEMPO tienes que trabajar realizando esta acción?</p> <p>Los PESOS que con mayor frecuencia transportas son de:</p> <p><input type="checkbox"/> Nunca/Menos de 30 minutos      <input type="checkbox"/> Entre 3 y 5 kg</p> <p><input type="checkbox"/> Entre 30 minutos y 2 horas      <input type="checkbox"/> Entre 5 y 15 kg</p> <p><input type="checkbox"/> Entre 2 y 4 horas      <input type="checkbox"/> Entre 15 y 25 kg</p> <p><input type="checkbox"/> Más de 4 horas      <input type="checkbox"/> Más de 25 kg</p> <p>Señala si habitualmente:</p> <p><input type="checkbox"/> Transportas la carga tu solo/a (sin ayuda de otra persona)</p> <p><input type="checkbox"/> Transportas la carga con los brazos extendidos sin apoyar la carga en tu cuerpo y sin doblar los codos</p> <p><input type="checkbox"/> Transportas la carga con dificultad por no tener buen agarre (sin asa)</p> <p><input type="checkbox"/> Caminas más de 10 metros transportando la carga</p> <p><input type="checkbox"/> Tienes que transportar la carga cada pocos segundos</p>
<p>EMPUJAR Y/O ARRASTRAR MANUALMENTE o utilizando algún equipo (carretilla, transpaleta, carro...) objetos, herramientas, materiales de MÁS DE 3 KG</p> 	<p>¿Durante CUÁNTO TIEMPO tienes que trabajar realizando esta acción?</p> <p><input type="checkbox"/> Nunca/Menos de 30 minutos</p> <p><input type="checkbox"/> Entre 30 minutos y 2 horas</p> <p><input type="checkbox"/> Entre 2 y 4 horas</p> <p><input type="checkbox"/> Más de 4 horas</p> <p>Señala si habitualmente:</p> <p><input type="checkbox"/> Tienes que hacer mucha fuerza para iniciar el empuje y/o arrastre</p> <p><input type="checkbox"/> Tienes que hacer mucha fuerza para desplazar la carga</p> <p><input type="checkbox"/> La zona donde tienes que poner las manos al empujar y/o arrastrar no es adecuada (muy alta, muy baja, difícil de agarrar, etc.)</p> <p><input type="checkbox"/> Tienes que caminar más de 10 m empujando y/o arrastrando la carga</p> <p><input type="checkbox"/> Tienes que empujar y/o arrastrar la carga cada pocos segundos</p>

14. En general, ¿cómo valorarías las EXIGENCIAS FÍSICAS DEL PUESTO DE TRABAJO QUE HAS MARCADO EN LA PRIMERA PÁGINA DEL CUESTIONARIO (Pregunta 5)?

- Muy bajas .....
- Bajas .....
- Moderadas .....
- Altas .....
- Muy altas .....

15. En relación a las POSTURAS Y ACCIONES PROPIAS DEL PUESTO DE TRABAJO QUE HAS MARCADO EN LA PRIMERA PÁGINA DEL CUESTIONARIO (Pregunta 5), ¿cuales piensas que afectan más a tu SALUD Y BIENESTAR?

- 1. ....
- 2. ....
- 3. ....
- 4. ....
- 5. ....
- 6. ....

Indica cualquier otra CUESTIÓN, COMENTARIO U OBSERVACIÓN que consideres de interés en relación con los temas tratados en el cuestionario:

**MUCHAS GRACIAS POR TU COLABORACIÓN**

Para entregar el cuestionario completo sigue las indicaciones que te haya dado la persona de contacto en el Grupo Ergo.

Si quieres comentar cualquier otra cuestión relacionada con esta encuesta puedes ponerte en contacto con **la/s persona/s designada/s en el Grupo Ergo:**

.....

.....

.....

- ▶ Tu participación respondiendo a este cuestionario es totalmente voluntaria. No tienes que completarlo si no quieres.
- ▶ El cuestionario se completa de forma anónima. Toda la información recogida será tratada por el Grupo Ergo garantizando la máxima confidencialidad.
- ▶ Con el cuestionario se pretende conocer y recoger tu opinión y percepciones en relación con las tareas habituales del puesto de trabajo que has marcado en la primera página del cuestionario (Pregunta 5).
- ▶ El único objetivo del cuestionario es identificar daños y situaciones de riesgo ergonómico en los diferentes puestos de trabajo que aparecen en la primera página del cuestionario (Pregunta 5) para poder proponer las medidas correctoras necesarias.
- ▶ Si tienes cualquier duda o comentario sobre este cuestionario contacta con el Grupo Ergo.

*(incluir logos usuarios)*